全省水利统计简报

（1-5 月）

厅规划计划处　　2018 年 6 月 8 日

一、全省水利建设投资完成情况

2018 年全省水利建设计划完成投资 500 亿元。至 5 月底，全省水利建设完成投资 198.3 亿元，完成率 39.6%。全省水利工程管理经费投入 25.8 亿元，其中：河湖库塘清淤 10.4 亿元，水利工程管理单位运行费 8.7 亿元，水利工程运行维护费 6.7 亿元。

图1　2018年1-5月分市水利建设投资完成量

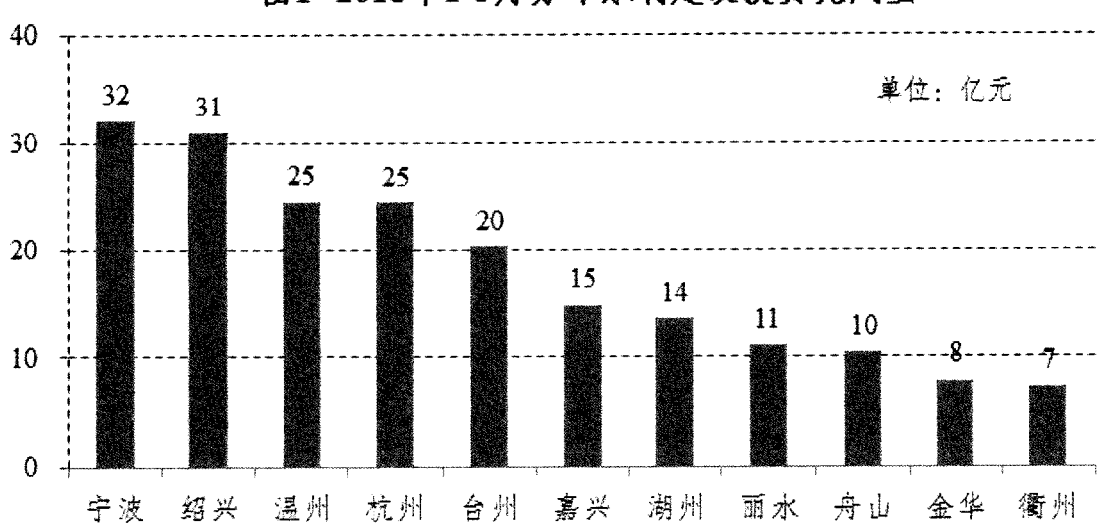

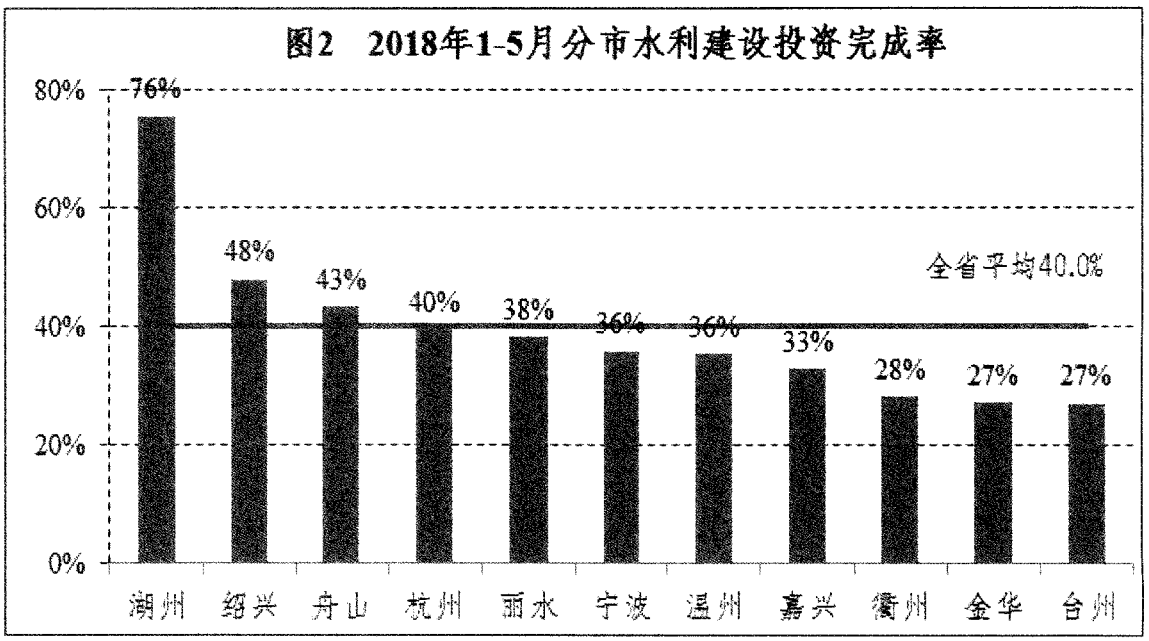

二、中央水利投资计划执行进展情况

2018 年进展情况： 至 5 月底，中央下达我省 2018 年投资计划 37.1 亿元，其中中央资金 11.7 亿元；完成投资 19.1 亿元、完成率 51.5%，完成中央资金 7.4 亿元、完成率 62.9%。

从分类看，大中型病险水库水闸加固、独流入海河流治理、中小河流治理及重点县、小型水库除险加固完成率较高（70%以上）；山洪灾害防治、农村基层防汛预报预警体系、河长制、水资源节约保护圩区标准化管护等完成率较低（50%以下）。

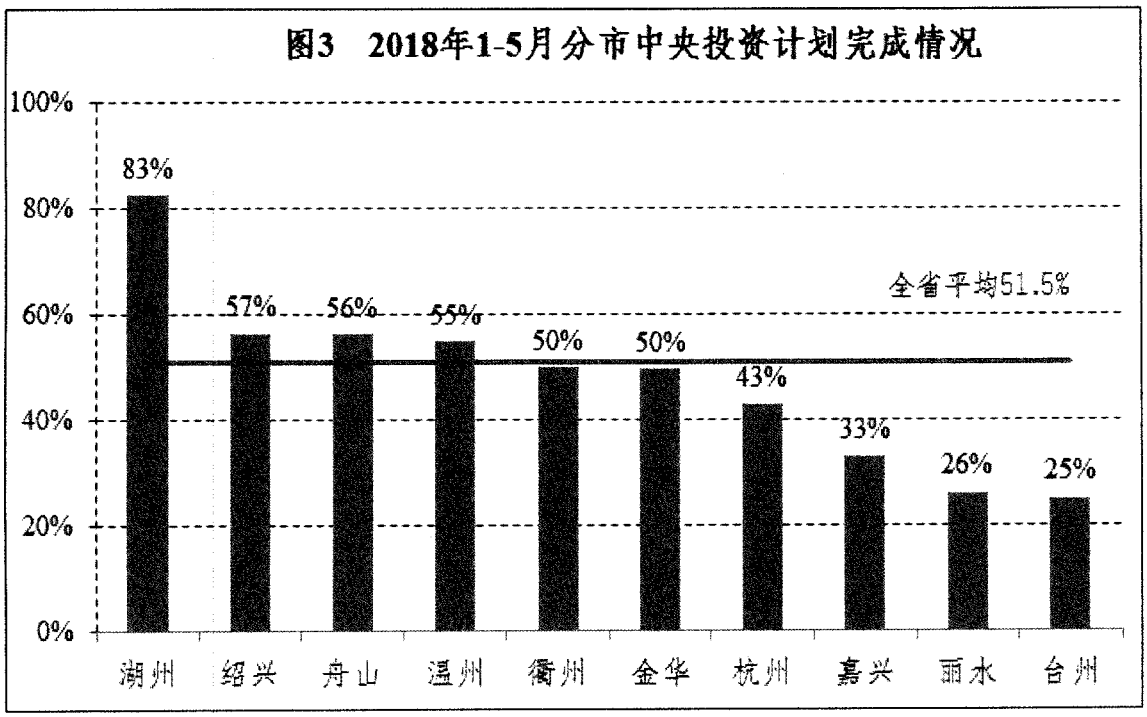

2018年度中央项目分类型完成情况

单位：万元

序号	类型名称	计划下达		投资完成		完成率	
		年度计划	中央资金	计划完成	中央完成	年度计划	中央资金
总计		365025	117198	191415	73715	52.4%	63%
一	**中央预算内项目**	**48900**	**11900**	**32622**	**10290**	**66.7%**	**86%**
2	大中型病险水闸除险加固	2000	1200	1323	1200	66.2%	100%
3	大中型病险水库除险加固	6900	2300	3590	2090	52.0%	91%
1	独流入海河流治理	40000	8400	27709	7000	69.3%	83%
二	**中央财政资金**	**316125**	**105298**	**158793**	**63425**	**50.2%**	**60%**
2	小型病险水库除险加固	15923	2930	8164	2623	51.3%	90%
1	中小河流治理及重点县	164992	42540	107093	31194	64.9%	73%
4	小型农田水利建设	97761	38755	33308	22333	34.1%	58%
7	水土流失治理	7956	3250	2221	1687	27.9%	52%
5	山洪灾害防治	4490	2370	1319	1066	29.4%	45%
3	农村基层防汛预报预警体系	4657	1053	1416	385	30.4%	37%
8	河长制奖励资金	7409	4000	1997	1420	27.0%	36%
6	水资源节约保护	8766	7323	2657	2099	30.3%	29%
9	圩区标准化养护	4171	3077	619	619	14.8%	20%

2017年计划未完成情况: 至5月底，中央资金已全部完成。尚有11个项目未完成年度计划。

2017年中央水利投资计划未完成情况表

单位：万元

项目类型	项目名称	总投资	未完成投资
合　计	11项	23369	1736
水电增效扩容	柯城区铜山源水电站、乌溪江闸桥水电站增效扩容改造	1080	276
农业水价综合改革	兰溪市、龙泉市、龙游县农业水价综合改革	985	163
中小河流治理	松阳县松阴溪流域综合治理工程	3468	468
小型农田水利建设	泰顺县、武义县第八批小农水重点县工程	5776	576
小型病险水库除险加固	婺城区跃进水库、成功塘水库除险加固工程	11993	241
山洪灾害防治	龙游县山洪灾害防治非工措施	67	12

三、百项千亿防洪排涝工程建设进展情况

1-5月，全省百项千亿防洪排涝工程在建67项，完成水利投资79亿元，年度投资完成率34%。其中，宁波、绍兴分别完成投资18.2亿元、17.6亿元，绍兴、杭州、宁波、湖州等4市完成年度投资计划40%以上，已达到时序进度要求。台州、嘉兴、衢州等3市年度投资完成率低于25%。另，嘉兴北部湖荡、龙游衢江二期、诸暨高湖蓄滞洪区等18项年度投资完成率不到20%。

推进前期22项，开化县开化水库工程、环湖大堤（浙江段）后续工程项目可研通过水利部复审。可研已批未开工

11 项，各地要抓紧做好各项开工准备工作，及早开工建设。

图4 2018年1-5月分市百项千亿防洪排涝工程投资完成量

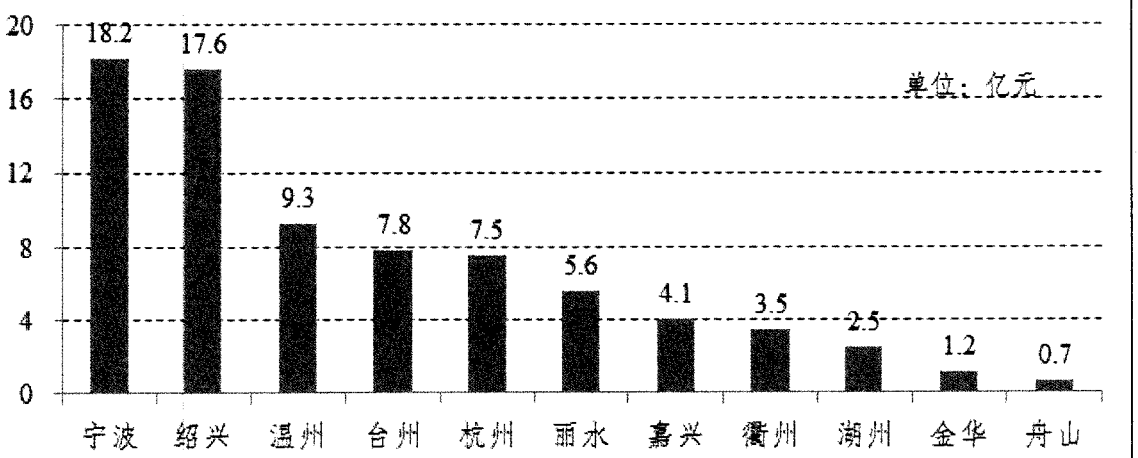

图5 2018年1-5月分市百项千亿防洪排涝工程投资完成率

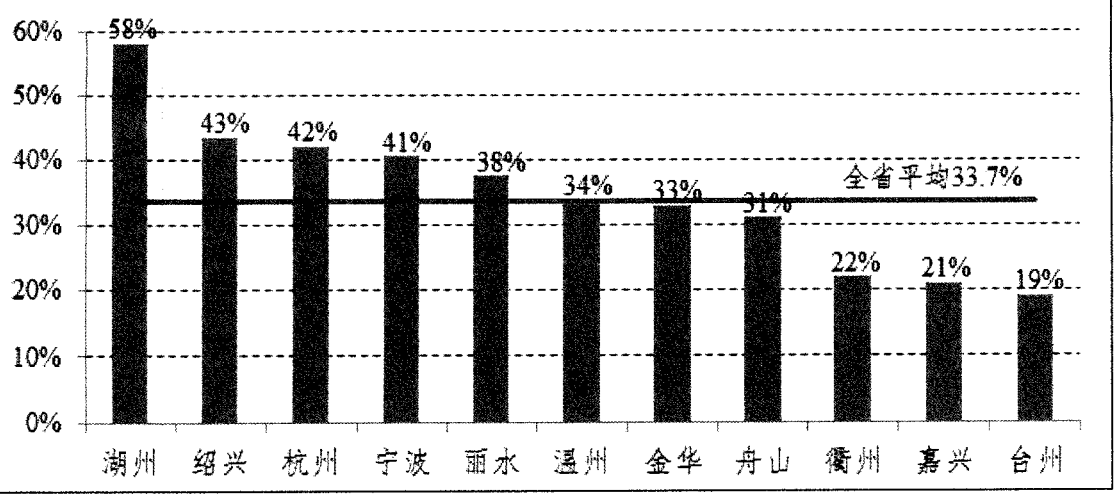

四、面上任务指标完成情况

海塘干堤加固：全年计划完成 100 公里，已完工 38.8 公里、完成率 38.8%；其中海塘 6 公里、干堤 32.8 公里；

水库加固：全年计划完成 100 座，已完成 60 座、完成率 60.0%；

圩区整治：全年计划完成 30 亩，已完成 12.8 万亩、完成率 42.7%；

山塘整治：全年计划完成 500 座，已完成 86 座、完成率 17.2%。

农村饮水安全提升：全年计划完成 100 万人，已完成 15.3 万人、完成率 15.3%。

高效节水面积：全年计划完成 25 万亩，已完成 14.4 万亩、完成率 57.6%。

小水电站生态治理：全年计划完成 19 座，已完成 5 座、完成率 26.3%；

河道综合整治：全年计划完成 500 公里，已完成 243.0 公里，完成率 48.6%；河湖库塘清淤：全年计划完成 7000 万方，已完成 4015.0 万方、完成率 57.4%。

五、面上资金分解情况

各市、县（市、区）要进一步加强面上水利项目的管理，要商市县财政等部门按管理办法等有关要求建设好项目储备库。完成前期工作的项目要经公示后及时纳入储备库；未纳入项目储备库的，各地不得分配面上省级资金。

2017 年 10 月已提前下达 2018 年第一批面上省级资金，2018 年剩余资金已于 3 月全部下达。根据各地上传任务、资金分解文件看，第一批 17.1 亿元面上资金中，尚有 30 个县市区还未分解。各地要按照有关文件要求，商同级财政及时分解下达面上任务和资金，并按要求抄送省水利厅、财政厅。

2018年第一批面上水利建设与管理任务省级资金分解情况

单位：万元

序号	地市	未完成分解地区	下达资金	未分解资金
合　　计			170645	50842
1	杭州	萧山区、余杭区、建德市	15070	3430
2	温州	鹿城区、瓯海区、龙湾区、乐清市、苍南县、文成县	15940	5870
3	嘉兴	南湖区	14840	290
4	湖州	市本级、德清县	23150	11330
5	绍兴	新昌县	11410	1332
6	金华	市本级、金东区、兰溪市、东阳市、义乌市、永康市、武义县	17340	13830
7	舟山	普陀区	16640	1244
9	台州	市本级、椒江区、路桥区、天台县、仙居县	17525	5546
10	衢州	柯城区、江山市	16010	4160
11	丽水	云和县、缙云县	22720	3810

附件：1. 2018年全省水利建设投资完成情况表

2. 2018年全省百项千亿建设类水利项目进展情况表

3. 2018年全省百项千亿前期类水利项目进展情况表

4. 2018年全省水利工程管理经费投入情况表

附件1

2018年全省水利建设投资完成情况表（1-5月）

序号	市、县（市、区）	年度投资计划及完成情况				中央投资计划及完成情况					
		年度目标	省级资金	1~5月完成投资	1~5月投资完成率	中央投资计划	中央资金	完成中央投资	完成中央资金	中央投资完成率	中央资金完成率
		亿元	亿元	亿元		万元	万元	万元	万元		
	总计	**500**	**81.03**	**198.34**	**40%**	**371825**	**117198**	**191415**	**73715**	**51%**	**63%**
一	省本级	/	/	/	/	**1523**	**1323**	**0**	**0**	**0%**	**0%**
1	省本级	/	/	/	/	1523	1323	0	0	0%	0%
二	杭州	**62**	**9.07**	**24.50**	**40%**	**22851**	**7940**	**9838**	**4965**	**43%**	**63%**
2	杭州市本级	29	1.64	12.00	41%	/	/	/	/	/	/
3	萧山区	8	4.61	4.55	57%	/	/	/	/	/	/
4	余杭区	6	0.24	2.11	35%	220	220	0	0	0%	0%
5	富阳区	5.5	0.35	1.19	22%	1127	200	569	140	50%	70%
6	桐庐县	2.5	0.28	0.68	27%	880	190	428	110	49%	58%
7	建德市	3.8	0.61	0.57	15%	6116	1760	570	570	9%	32%
8	淳安县	2.2	0.76	1.25	57%	12278	3340	6721	2595	55%	78%
9	临安区	5	0.58	2.17	43%	2230	2230	1550	1550	70%	70%
三	宁波	**90**	**0.00**	**32.31**	**36%**	/	/	/	/	/	/
10	宁波市本级	54	0.00	18.11	34%	/	/	/	/	/	/
11	慈溪市	9	0.00	4.62	51%	/	/	/	/	/	/
12	余姚市	10	0.00	3.86	39%	/	/	/	/	/	/
13	宁海县	12	0.00	3.75	31%	/	/	/	/	/	/
14	象山县	5	0.00	1.96	39%	/	/	/	/	/	/
四	温州	**70**	**10.48**	**24.88**	**36%**	**69183**	**17970**	**38027**	**11884**	**55%**	**66%**
15	温州市本级	11.2	0.50	3.88	35%	/	/	/	/	/	/
16	鹿城区	9.3	1.04	2.87	31%	4000	800	0	0	0%	0%
17	瓯海区	6.5	0.63	2.72	42%	3118	1050	1537	1050	49%	100%
18	龙湾区	2.6	0.23	1.01	39%	170	170	0	0	0%	0%
19	洞头区	0.8	0.03	0.41	51%	380	100	151	0	40%	0%
20	乐清市	6.5	0.10	2.09	32%	3953	990	2876.8	353.76	73%	36%
21	瑞安市	5.5	0.87	1.86	34%	/	/	/	/	/	/
22	永嘉县	7.2	1.21	2.35	33%	/	/	/	/	/	/
23	平阳县	10.2	3.73	4.19	41%	22045	5550	17977	3330	82%	60%
24	苍南县	6.3	1.06	1.98	31%	12300	3560	10808	3230	88%	91%
25	文成县	1.7	0.32	0.81	48%	18000	3700	4207	3450	23%	93%
26	泰顺县	2.2	0.75	0.72	33%	5216.6	2050	470	470	9%	23%
五	嘉兴	**45**	**5.84**	**14.81**	**33%**	**42466**	**14363**	**14093**	**7600**	**33%**	**53%**

序号	市、县（市、区）	年度投资计划及完成情况				中央投资计划及完成情况					
		年度目标	省级资金	1~5月完成投资	1~5月投资完成率	中央投资计划	中央资金	完成中央投资	完成中央资金	中央投资完成率	中央资金完成率
		亿元	亿元	亿元		万元	万元	万元	万元		
27	嘉兴市本级	23.9	0.59	5.65	24%	/	/	/	/	/	/
28	南湖区	1.4	0.13	0.33	24%	4963.2	1590	300	300	6%	19%
29	秀洲区	6	2.24	1.24	21%	4482	2040	2199	1750	49%	86%
30	海宁市	2.6	0.32	1.34	51%	5865	1890	2772	1483	47%	78%
31	平湖市	2.1	0.57	0.77	37%	2750	690	2560	560	93%	81%
32	桐乡市	1.5	0.25	0.63	42%	11586	4080	3009	1684	26%	41%
33	嘉善县	3.3	0.96	1.23	37%	9999	2550	1300	920	13%	36%
34	海盐县	4.2	0.79	3.63	86%	2820	1523	1953	903	69%	59%
六	**湖州**	**18**	**5.87**	**13.62**	**76%**	**68394**	**17422**	**56560**	**14900**	**83%**	**86%**
35	湖州市本级	2.3	1.11	1.08	47%	/	/	/	/	/	/
36	吴兴区	1.5	0.21	1.02	68%	3200	1070	1520	500	48%	47%
37	南浔区	1.8	0.80	2.38	132%	11486	3782	9443	3115	82%	82%
38	德清县	5	2.34	3.65	73%	28719	6130	25832	5320	90%	87%
39	安吉县	2	0.69	1.26	63%	5648.8	2620	3950	2570	70%	98%
40	长兴县	5.4	0.72	4.23	78%	19340	3820	15815	3395	82%	89%
七	**绍兴**	**65**	**9.71**	**31.17**	**48%**	**15918**	**5070**	**8997**	**3999**	**57%**	**79%**
41	绍兴市本级	7.5	4.08	1.74	23%	/	/	/	/	/	/
42	越城区	17.5	0.00	8.63	49%	480	120	0	0	0%	0%
43	柯桥区	9.5	2.11	4.92	52%	650	480	480	480	74%	100%
44	上虞区	9	0.85	5.42	60%	190	100	5	5	3%	5%
45	诸暨市	10.5	1.44	4.08	39%	8848	2200	6816	2124	77%	97%
46	嵊州市	7.5	0.75	3.59	48%	680.48	270	336	80	49%	30%
47	新昌县	3.5	0.48	2.79	80%	5070	1900	1360	1310	27%	69%
八	**金华**	**29**	**5.39**	**7.88**	**27%**	**25611**	**10970**	**12734**	**6593**	**50%**	**60%**
48	金华市本级	3.2	0.84	0.70	22%	/	/	/	/	/	/
49	婺城区	3.5	0.17	0.39	11%	6440	970	4396	970	68%	100%
50	金东区	3.1	0.29	0.24	8%	1610	1610	50	50	3%	3%
51	兰溪市	5.2	2.46	1.29	25%	640.82	100	640.82	100	100%	100%
52	东阳市	2.6	0.42	0.82	31%	3281	1940	3281	1940	100%	100%
53	义乌市	5.2	0.23	2.07	40%	818	390	721	293	88%	75%
54	永康市	2.6	0.27	1.16	45%	5319	2670	2530	2180	48%	82%
55	浦江县	1.2	0.25	0.68	56%	1620	1280	910	910	56%	71%
56	武义县	1.2	0.28	0.28	23%	4881.8	1410	155	150	3%	11%
57	磐安县	1.2	0.18	0.25	21%	1000	600	50	0	5%	0%
九	**舟山**	**24**	**4.87**	**10.39**	**43%**	**37378**	**8430**	**21042**	**4821.8**	**56%**	**57%**

序号	市、县（市、区）	年度投资计划及完成情况				中央投资计划及完成情况					
		年度目标	省级资金	1~5月完成投资	1~5月投资完成率	中央投资计划	中央资金	完成中央投资	完成中央资金	中央投资完成率	中央资金完成率
		亿元	亿元	亿元		万元	万元	万元	万元		
58	舟山市本级	5.4	1.54	2.31	43%	/	/	/	/	/	/
59	定海区	2.8	1.69	1.44	51%	17949	3470	15452	2570	86%	74%
60	普陀区	4.2	0.87	1.93	46%	15829	3020	4589.8	1251.8	29%	41%
61	岱山县	11.2	0.59	4.52	40%	3300	1640	950	950	29%	58%
62	嵊泗县	0.4	0.17	0.19	49%	300	300	50	50	17%	17%
十	**台州**	**75**	**11.80**	**20.33**	**27%**	**12324**	**5510**	**3111.5**	**2806.5**	**25%**	**51%**
63	台州市本级	32.6	3.97	8.68	27%	/	/	/	/	/	/
64	椒江区	3.8	0.10	1.34	35%	220	220	68	68	31%	31%
65	黄岩区	5.3	1.63	0.45	8%	650	350	240	130	37%	37%
66	路桥区	4.6	1.62	0.71	15%	220	220	65	65	30%	30%
67	温岭市	4.6	1.05	2.01	44%	470	440	72	72	15%	16%
68	临海市	8.5	1.18	2.24	26%	60	60	60	60	100%	100%
69	三门县	3	0.63	0.33	11%	5980	1290	253	153	4%	12%
70	天台县	6.2	0.57	1.77	29%	80	80	20	20	25%	25%
71	仙居县	4.2	0.97	1.61	38%	4254	2460	2115	2020	50%	82%
72	玉环市	2.2	0.08	1.19	54%	390	390	218.5	218.5	56%	56%
十一	**衢州**	**26**	**10.89**	**7.31**	**28%**	**29646**	**8670**	**14782**	**6366**	**50%**	**73%**
73	衢州市本级	2	0.55	0.18	9%	/	/	/	/	/	/
74	柯城区	3	1.17	0.62	21%	572	300	452	180	79%	60%
75	衢江区	3.3	0.89	1.04	32%	4040	1590	1766	1506	44%	95%
76	江山市	5.7	2.96	1.87	33%	2983	1530	975	975	33%	64%
77	龙游县	5	1.56	1.16	23%	7670	2070	1369	768.99	18%	37%
78	常山县	4	1.87	0.96	24%	3054	1420	1430	1380	47%	97%
79	开化县	3	1.89	1.47	49%	11327	1760	8790.1	1556	78%	88%
十二	**丽水**	**29**	**7.12**	**11.14**	**38%**	**46533**	**19530**	**12231**	**9780**	**26%**	**50%**
80	丽水市本级	6.3	0.23	1.66	26%	/	/	/	/	/	/
81	莲都区	2.8	0.40	0.41	15%	3845	1780	1030	1030	27%	58%
82	龙泉市	2	1.11	0.98	49%	8499	2870	3155	2625	37%	91%
83	青田县	4	0.34	1.49	37%	11750	840	0	0	0%	0%
84	云和县	1	0.27	0.37	37%	5955.8	2690	1700	1000	29%	37%
85	庆元县	2.7	0.85	0.37	14%	2500	2500	370	370	15%	15%
86	缙云县	3.2	1.47	1.94	61%	2840	2840	880	580	31%	20%
87	遂昌县	2	0.99	1.05	53%	8903	3830	4026	3115	45%	81%
88	松阳县	4	1.14	2.34	59%	2030	2030	1000	1000	49%	49%
89	景宁县	1	0.33	0.53	53%	210	150	70	60	33%	40%

附件2

2018年全省百项千亿建设类水利项目进展情况表（1–5月）

单位：万元

序号	县市区	项目名称	总投资	截止2017年底累计完成投资	2018年计划		
					年度目标	1~5月完成情况	年度目标完成率
合计			**16457000**	**4509851**	**2344100**	**790187**	**34%**
1	杭州、嘉兴、湖州	扩大杭嘉湖南排工程	664000	516097	88000	21006	24%
（1）	杭州市本级	扩大杭嘉湖南排八堡排水泵站工程	129000	/	10000	/	/
（2）	嘉兴市本级	扩大杭嘉湖南排工程（嘉兴部分）	454300	310431	70000	17756	25%
（3）	德清县	扩大杭嘉湖南排工程（德清部分）	100805	92636	8000	3250	41%
2	湖州	苕溪清水入湖河道整治工程	740000	432958	30000	15919	53%
（1）	长兴县	苕溪清水入湖河道整治工程（长兴 段）	289418	263430	25000	12230	49%
（2）	安吉县	苕溪清水入湖河道整治工程（安吉 段）	185600	169528	5000	3689	74%
3	湖州市本级	苕溪清水入湖河道整治后续工程	218000	30000	5000	5800	116%
4	柯桥区	柯桥区瓜渚湖直江柯北段拓浚工程	116000	33000	70000	45000	64%
5	萧山区	萧山区浦阳江治理工程	425000	197932	56000	33967	61%
6	杭州市本级	杭州市大江东钱塘江标准塘工程	102000	78371	25300	15340	61%
7	越城区	绍兴市新三江闸排涝配套河道拓浚工程（越城片）	262000	129284	70000	40200	57%
8	松阳县	松阳县黄南水库工程	181000	104442	38000	21400	56%
9	台州市本级	台州市东官河综合整治工程	233000	139521	50000	26550	53%
10	缙云县	好溪水利枢纽潜明水库一期工程	161000	107800	27000	13800	51%
11	慈溪市	宁波市姚江二通道（慈江）工程	248000	/	70000	34855	50%
12	慈溪市	慈溪市北排工程	612000	/	70000	34485	49%
13	鹿城区	鹿城区瓯江绕城高速至卧旗山段海塘加固工程	188000	108640	50000	24608	49%
14	临海市	临海市方溪水库工程	115000	91634	15000	7009	47%
15	越城区	绍兴市马山闸强排及配套河道建设工程	233000	/	100000	46000	46%
16	兰溪市	兰溪市钱塘江堤防加固工程	136000	65000	25000	11500	46%

序号	县市区	项目名称	总投资	截止2017年底累计完成投资	2018年计划		
					年度目标	1~5月完成情况	年度目标完成率
17	平阳县	鳌江干流治理平阳县水头段防洪工程	167000	47005	44000	20098	46%
18	文成县	文成县飞云江治理二期工程	27000	19000	8300	3757	45%
19	仙居县	仙居县盂溪水库工程	27000	34650	1000	450	45%
20	余姚市	余姚市姚江城区段堤防加固工程	86000	/	20000	9000	45%
21	上虞区	上虞区虞北平原滨江河-沥北河整治工程	95000	89030	8000	3560	45%
22	萧山区	杭州市萧山区蜀山片外排工程	172000	5000	11000	4853	44%
23	青田县	青田县青田水利枢纽工程	160000	101900	20000	8700	44%
24	平湖市	嘉兴市平湖塘延伸拓浚工程	357000	320135	25000	10778	43%
25	永嘉县	温州市乌牛溪（永乐河）治理工程	72000	28223	23000	9906	43%
26	浙东局	姚江上游西排工程	123000	37842	25000	10584	42%
27	龙泉市	龙泉市龙泉溪治理二期工程	27000	15661	9500	4000	42%
28	富阳区	杭州市富阳区富春江治理工程	289000	152944	25000	10500	42%
29	余姚市	余姚市扩大北排工程	450000	/	40000	16700	42%
30	宁波市本级	宁波市鄞奉平原排涝工程	715000	/	140000	58154	42%
31	龙游县	龙游县高坪桥水库工程	99000	61000	23000	9300	40%
32	上虞区	上虞区虞东河湖综合整治工程	120000	53500	27500	10965	40%
33	临海市	临海市大田平原排涝一期工程	133000	96614	20000	7650	38%
34	绍兴市本级	绍兴市袍江片东入曹娥江排涝工程	256000	112000	20000	7600	38%
35	海盐县	海盐县东段围涂标准海塘工程	34000	6084	25000	9044	36%
36	丽水市本级	丽水市大溪治理工程	77000	63808	2000	720	36%
37	奉化市	宁波市葛岙水库工程	442000	/	80000	22700	28%
38	诸暨市	诸暨市浦阳江治理二期工程	74000	12000	35000	12000	34%
39	江山市	江山市江山港综合治理工程	224000	33008	40000	13605	34%
40	鹿城区瓯海区	温州市温瑞平原西片排涝工程	246000	64525	60000	20393	34%
41	苍南县	苍南县江南垟平原骨干排涝工程	242000	34890	20000	6770	34%

序号	县市区	项目名称	总投资	截止2017年底累计完成投资	2018年计划		
					年度目标	1~5月完成情况	年度目标完成率
42	舟山市本级	舟山群岛新区定海强排工程	72000	14166	21400	6668	31%
43	杭州市本级	杭州市大江东片外排工程	121000	32900	30000	9000	30%
44	龙湾区经开区	温州市温瑞平原东片排涝工程	355000	74793	17000	4892	29%
45	嘉兴市本级	嘉兴市南排闸站除险加固工程	33000	10081	5300	1522	29%
46	台州市本级	台州市朱溪水库工程	374000	113800	90000	22867	25%
47	丽水市本级	丽水市大溪治理提升改造工程	100000	2000	17000	4210	25%
48	余姚市	余姚市姚江上游西分工程	195000	/	30000	6500	22%
49	嵊州市	嵊州市湛头滞洪区改造工程	129000	90000	28800	5850	20%
50	遂昌县	遂昌县清水源水库工程	58000	6000	15000	3000	20%
51	三门县	三门县东屏水库工程	70000	24664	15000	2771	18%
52	瑞安市	瑞安市飞云江治理一期工程	96000	101308	12000	2185	18%
53	常山县	常山县常山港治理二期工程	88000	10158	30000	4810	16%
54	衢州市本级	衢州市本级衢江治理二期工程	142000	54300	25000	3380	14%
55	建德市	建德市新安江、兰江治理工程	17000	12818	10000	1348	13%
56	桐庐县	桐庐县富春江干堤加固二期工程	51000	24789	1500	200	13%
57	诸暨市	诸暨市高湖蓄滞洪区改造工程	220000	160500	40000	5238	13%
58	柯城区	衢州市柯城区常山港治理工程	100000	1700	20000	2600	13%
59	温岭市	温岭市南排工程	364000	25200	30000	3140	10%
60	椒江区	台州市洪家场浦强排工程	217000	26300	50000	4500	9%
61	龙游县	龙游县衢江治理二期工程	54000	20800	20000	1300	7%
62	路桥区	台州市路桥区青龙浦排涝工程	210000	50578	45000	2178	5%
63	黄岩区	台州市黄岩区北排工程	315000	13650	30000	1000	3%
64	秀洲区嘉善县	嘉兴市北部湖荡整治及河湖连通工程	250000	15739	57000	1500	3%
65	台州市本级	台州市永宁江闸强排工程	115000	2850	20000	200	1%
66	永嘉县	永嘉县瓯北三江标准堤工程	173000	100821	15000	104	1%

序号	县市区	项目名称	总投资	截止2017年底累计完成投资	2018年计划		
					年度目标	1~5月完成情况	年度目标完成率
67	鹿城区	鹿城区戍浦江河道（藤桥至河口段）整治工程	91000	76530	5000	0	0%
68	台州市本级	台州市七条河拓浚工程	156000	3400	20000	0	0%
69	平湖市	平湖市白沙湾至水口标准海塘加固工程	35000	/	10000	可研已批，未开工	
70	庆元县	庆元县兰溪桥水库扩建工程	150000	/	15000	可研已批，未开工	
71	临海市	临海市大田平原排涝二期工程	270000	/	5000	可研已批，未开工	
72	上虞区	绍兴市上虞区崧北河综合治理工程	66000	/	3000	可研已批，未开工	
73	平阳县	平阳县瑞平平原排涝工程	140000	/	10000	可研已批，未开工	
74	临安区	临安区双溪口水库工程	51000	1160	5000	可研已批，未开工	
75	桐庐县	桐庐县富春江干堤加固三期工程	24000	1000	4500	可研已批，未开工	
76	金华市本级	金华市本级金华江治理二期工程	93000	9300	10000	可研已批，未开工	
77	临海市	临海市东部平原排涝工程	179000	/	5000	一期可研已批，未开工	
78	河道总站钱管局	海宁市秧田庙至塔山坝段海塘工程	20000	/	新开工	初设已审	
79	青田县	青田县瓯江治理二期工程	21000	/	5000	可研已审	
80	鹿城区	温州市鹿城区瓯江治理二期工程	90000	/	新开工	可研已审	
81	瑞安市	瑞安市温瑞平原南部排涝工程	200000	/	2000	可研已审	
82	绍兴市本级	绍兴市曹娥江综合整治工程	200000	/	5000	可研已审	
83	乐清市	乐清市乐柳虹平原排涝工程	170000	5050	3000	一期可研已审	
84	苍南县平阳县	温州市江西垟平原排涝工程	187000	/	5000	一期可研已审	
85	台州市本级	台州市灵江扩排挡潮工程	1047000	/	15000	可研在编	

附件3

2018年百项千亿前期类水利项目进展情况表（1-5月）

序号	县（市、区）	项目名称	年度目标	当月计划目标	1-5月完成情况
1	宁海县 天台县 三门县	宁海县清溪水库工程	加快推进可研工作	编制水量分配方案等专题报告	水量分配方案等专题报告已编
2	龙湾区	温州市龙湾区瓯江标准海塘提升改造工程	完成可研批复	完成可研审查	可研已审
3	瑞安市	瑞安市飞云江治理二期工程	完成可研批复	完成可研审查	可研已审
4	永嘉县	永嘉县南岸水库	按照国家要求开展	按照国家要求开展	可研已编
5	嘉善县	嘉兴市中心河拓浚及河湖连通工程	完成可研批复	完成规划选址批复	可研已审； 规划选址已批
6	嘉兴市本级	太浦河后续工程（浙江段）	按照国家要求开展	按照国家要求开展	可研在编
7	湖州市本级	太嘉河及杭嘉湖环湖河道整治后续工程	力争完成可研批复	完成规划选址及土地预审等专题批复	可研已审； 规划选址等已批
8	湖州市本级	环湖大堤（浙江段）后续工程	按照国家要求开展，力争完成可研批复	按照国家要求开展	可研已审； 移民大纲已审
9	义乌市	双江水利枢纽工程	完成可研批复	完成规划选址批复	可研已审； 规划选址已批
10	磐安县	磐安县流岸水库工程	完成可研批复	完成实物调查	可研已审； 实物调查已完成
11	磐安县	磐安县虬里水库工程	加快推进可研工作	开展可研编制	可研在编
12	临海市 天台县	台州市椒江治理工程	完成可研批复	始丰溪段完成可研审查	始丰溪段及汛桥段可研已审
13	温岭市	温岭九龙汇调蓄工程	完成可研审查， 力争完成可研批复	开展可研编制	可研已编
14	台州市本级	台州市金清港强排工程	加快推进可研工作	开展可研编制	可研在编
15	开化县	开化县开化水库工程	按照国家要求开展，力争完成可研批复	按照国家要求开展	可研已复审

附件4

2018年全省水利工程管理经费投入情况表（1-5月）

单位：万元

序号	地 区	合 计	河湖库塘清淤投资	水利工程管理单位运行经费	水利工程运行与维护经费
合计		**258415**	**103918**	**87152**	**67344**
1	省本级	6692	/	8400	696
2	杭州市	44586	17268	14289	13029
4	宁波市	36641	11608	11873	13160
3	绍兴市	29258	15080	8278	5900
6	温州市	32553	18734	10934	2886
5	金华市	22661	10379	7078	5205
7	台州市	19207	9071	6950	3186
8	嘉兴市	22043	9342	4321	8380
9	湖州市	10971	4906	3036	3029
12	衢州市	9828	3877	2780	3171
10	舟山市	11900	1664	3809	6427
11	丽水市	9671	1991	5404	2276

备注：清淤为单独清淤工程，不含建设工程中的清淤。