全省水利统计简报

（1–10 月）

厅规划计划处　　2018 年 11 月 08 日

一、全省水利建设投资完成情况

2018 年全省水利建设计划完成投资 500 亿元。至 10 月底，全省水利建设完成投资 479.6 亿元，完成率 95.9%。

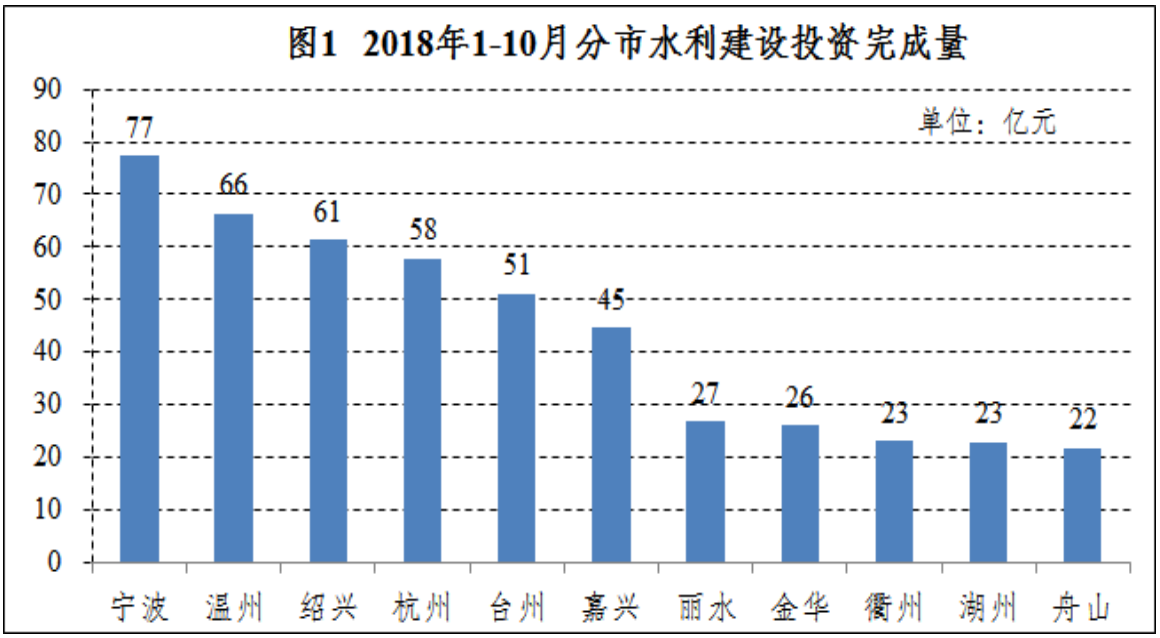

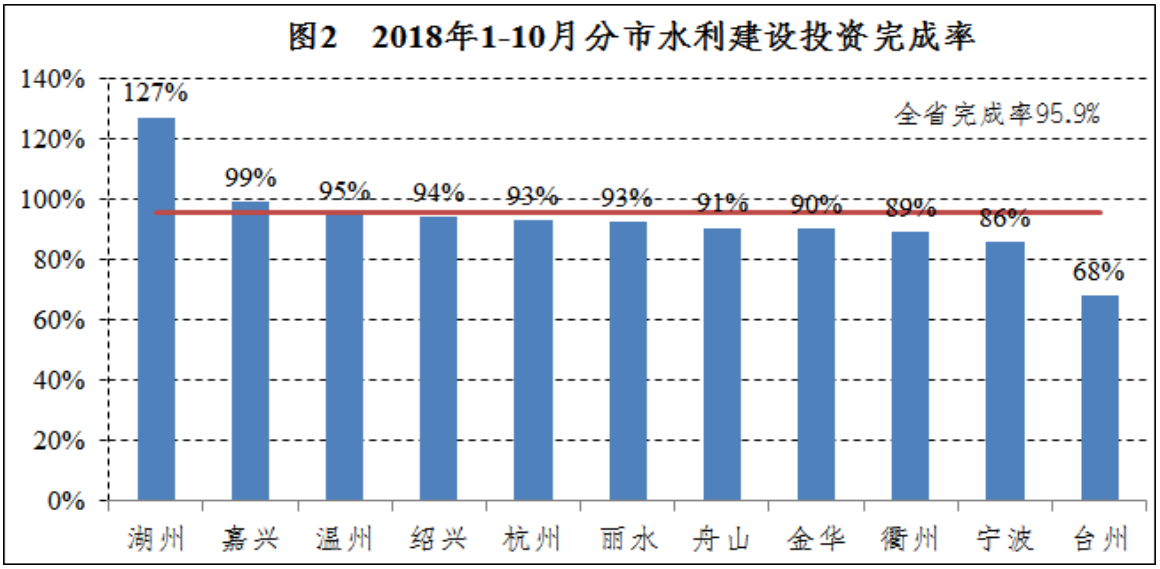

二、中央水利投资计划执行进展情况

2018 年进展情况：至 10 月底，中央下达我省 2018 年投资计划 44.3 亿元，其中：中央资金 13.6 亿元，完成投资 40.5 亿元，完成率 91.5%；完成中央资金 13.3 亿元、完成率 97.5%。

从分类看，大中型病险水库水闸加固、圩区标准化养护、江河湖库水系连通、小型病险水库除险加固、水土流失治理已提前完成年度计划；农业水价改革、最严格水资源考核奖励资金、水资源监控能力建设完成率较低（90%以下）。

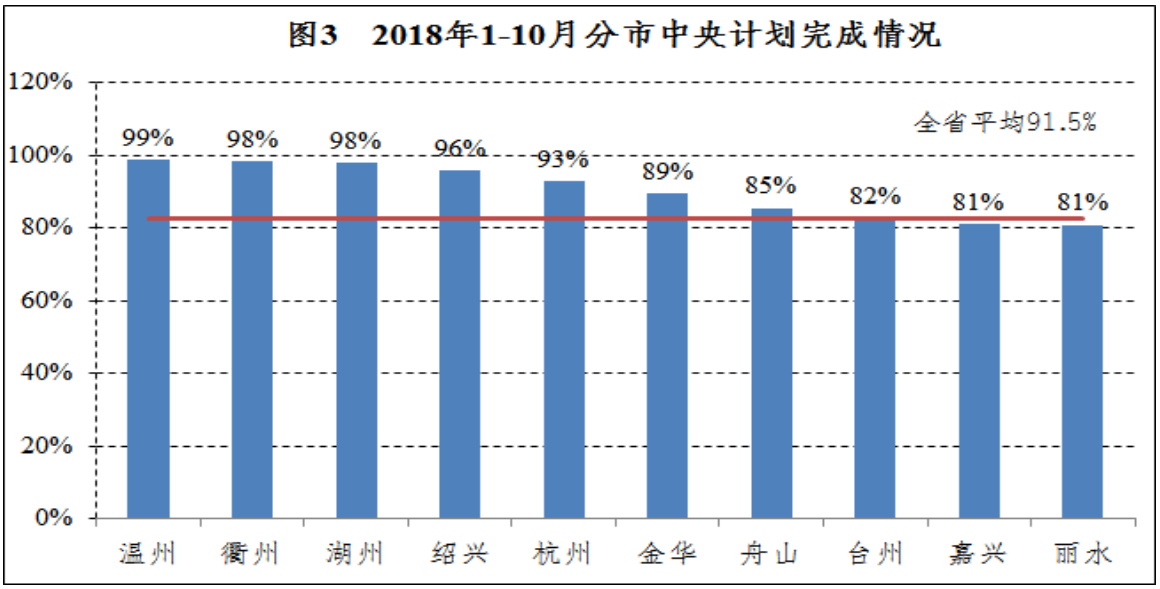

2018 年度中央项目分类型完成情况

单位：万元

序号	类型名称	计划下达		投资完成		完成率	
		年度计划	中央资金	计划完成	中央完成	年度计划	中央资金
总计		**443050**	**136451**	**405619**	**133066**	**92%**	**98%**
一	**中央预算内项目**	**54702**	**11900**	**52102**	**11300**	**95%**	**95%**
1	大中型病险水闸除险加固	2000	1200	2000	1200	100%	100%
2	大中型病险水库除险加固	6900	2300	6900	2300	100%	100%
3	独流入海河流治理	45802	8400	43202	7800	94%	93%
二	**中央财政资金**	**388348**	**124551**	**353517**	**121766**	**90%**	**98%**
1	圩区标准化养护	4473	3077	4203	3077	94%	100%
2	江河湖库水系连通	40077	10065	36964	10065	92%	100%
3	小型病险水库除险加固	15866	2930	14563	2930	92%	100%
4	水土流失治理	7956	3250	6596	3250	83%	100%
5	小型农田水利建设	98978	38755	86082	38545	87%	99%
6	中小河流治理	177435	42540	166920	42150	91%	99%
7	基层防汛预报预警体系	4589	1053	3883	1023	85%	97%
8	山洪灾害防治	4515	2370	4281	2291	95%	97%
9	水电增效扩容	13446	6423	11785	6083	88%	95%
10	河长制奖励资金	7304	4000	6894	3780	94%	95%
11	农业水价改革	4962	2765	4212	2472	85%	89%
12	水资源考核奖励资金	7223	6000	6193	5200	86%	87%
13	水资源监控能力建设	1523	1323	941	901	62%	68%

三、百项千亿防洪排涝工程建设进展情况

1-10 月，全省百项千亿防洪排涝工程在建 74 项，主体工程完工见效 1 项，完成水利投资 184.3 亿元，年度投资完成率 80.1%。宁波、绍兴、温州分别完成投资 38.1 亿元、33.8 亿元和 27.0 亿元，湖州、杭州、温州、舟山、宁波等 5 市完

成年度投资计划 83.3%以上，已达到时序进度要求。台州、衢州年度投资完成率低于 75%，进度持续明显滞后。10 月，温州市江西垟平原排涝工程、平阳县瑞平平原排涝工程、庆元县兰溪桥水库扩建工程、青田县瓯江治理二期工程新开工建设，温州市鹿城区瓯江绕城高速至卧旗山段海塘加固工程主体工程完工见效。

加快推进前期 18 项。可研已批未开工 7 项，各地要抓紧做好各项开工准备工作，及早开工建设。

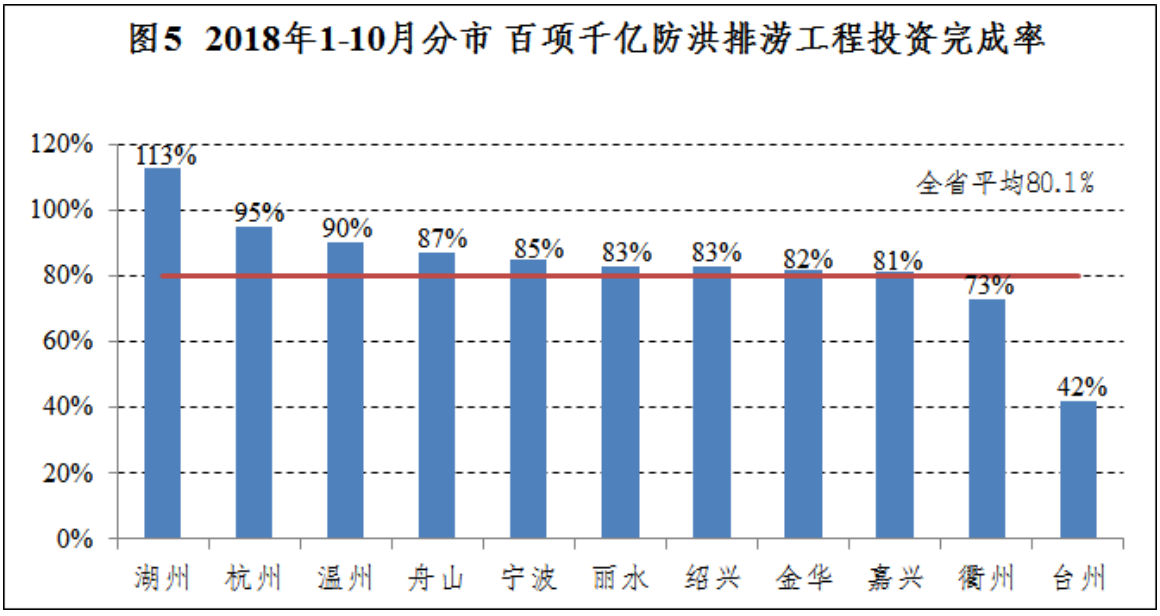

四、面上建设任务指标完成情况

海塘干堤加固：全年计划完成 100 公里，已完工 86.5 公里、完成率 86.5%；其中海塘 18 公里、干堤 68.5 公里；

水库加固：全年计划完成 100 座，已完成 98 座、完成率 98.0%；

圩区整治：全年计划完成 30 万亩，已完成 22.4 万亩、

完成率 74.7%;

山塘整治：全年计划完成 500 座，已完成 378 座、完成率 75.6%。

农村饮水安全提升：全年计划完成 100 万人，已完成 92.7 万人、完成率 92.7%。

高效节水面积：全年计划完成 25 万亩，已完成 30.0 万亩、完成率 120.2%。

小水电站生态治理：全年计划完成 19 座，已完成 10 座、完成率 52.6% ；

河道综合整治：全年计划完成 500 公里，已完成 637.0 公里，完成率 127.4%；河湖库塘清淤：全年计划完成 7000 万方，已完成 7767.0 万方、完成率 111.0%。

附件：1.全省水利建设投资完成情况表

2.全省百项千亿水利项目进展情况表（建设类）

3.全省百项千亿水利项目进展情况表（前期类）

附件1

2018年全省水利建设投资完成情况表

序号	市、县（市、区）	年度投资计划及完成情况				中央投资计划及完成情况					
		年度目标	省级资金	1~10月完成投资	1~10月投资完成率	年度计划	中央资金	完成年度计划	完成中央资金	年度计划完成率	中央资金完成率
		亿元	亿元	亿元		万元	万元	万元	万元		
	总计	**500**	**81.03**	**479.66**	**96%**	**443050**	**136451**	**405619**	**133066**	**92%**	**98%**
一	省本级	/	/	/	/	**1523**	**1323**	**941**	**901**	**62%**	**68%**
1	省属	/	/	/	/	1523	1323	941	901	62%	68%
二	杭州	**62**	**9.07**	**57.81**	**93%**	**24248**	**8655**	**22479**	**8633**	**93%**	**100%**
2	杭州市本级	29	1.64	26.76	92%	/	/	/	/	/	/
3	萧山区	8	4.61	8.20	103%	/	/	/	/	/	/
4	余杭区	6	0.24	5.33	89%	220	220	198	198	90%	90%
5	富阳区	5.5	0.35	3.68	67%	1127	200	1127	200	100%	100%
6	桐庐县	2.5	0.28	2.03	81%	910	220	910	220	100%	100%
7	建德市	3.8	0.61	3.26	86%	6246	1890	5322	1890	85%	100%
8	淳安县	2.2	0.76	3.66	166%	13380	3760	12557	3760	94%	100%
9	临安区	5	0.58	4.88	98%	2365	2365	2365	2365	100%	100%
三	宁波	**90**	/	**77.31**	**86%**	/	/	/	/	/	/
10	宁波市本级	54	/	43.96	81%	/	/	/	/	/	/
11	慈溪市	9	/	7.88	88%	/	/	/	/	/	/
12	余姚市	10	/	8.81	88%	/	/	/	/	/	/
13	宁海县	12	/	12.66	106%	/	/	/	/	/	/
14	象山县	5	/	4.00	80%	/	/	/	/	/	/
四	温州	**70**	**10.48**	**66.35**	**95%**	**76228**	**20255**	**75218**	**20029**	**99%**	**99%**
15	温州市本级	11.2	0.50	9.92	89%	/	/	/	/	/	/
16	鹿城区	9.3	1.04	9.09	98%	4000	800	4000	800	100%	100%
17	瓯海区	6.5	0.63	6.71	103%	3129	1050	2972	1050	95%	100%
18	龙湾区	2.6	0.23	2.15	83%	170	170	220	170	129%	100%
19	洞头区	0.8	0.03	0.89	111%	380	100	380	100	100%	100%
20	乐清市	6.5	0.10	6.57	101%	3953	990	3895	764	99%	77%
21	瑞安市	5.5	0.87	5.09	93%	115	115	115	115	100%	100%
22	永嘉县	7.2	1.21	5.94	83%	510	510	510	510	100%	100%
23	平阳县	10.2	3.73	10.25	100%	26067	5770	25592	5770	98%	100%
24	苍南县	6.3	1.06	5.47	87%	12510	3620	12440	3620	99%	100%
25	文成县	1.7	0.32	1.97	116%	19747	4650	19747	4650	100%	100%
26	泰顺县	2.2	0.75	2.29	104%	5647	2480	5346	2480	95%	100%
五	嘉兴	**45**	**5.84**	**44.72**	**99%**	**43623**	**14850**	**35331**	**14558**	**81%**	**98%**

序号	市、县（市、区）	年度投资计划及完成情况				中央投资计划及完成情况					
		年度目标	省级资金	1~10月完成投资	1~10月投资完成率	年度计划	中央资金	完成年度计划	完成中央资金	年度计划完成率	中央资金完成率
		亿元	亿元	亿元		万元	万元	万元	万元		
27	嘉兴市本级	23.9	0.59	20.86	87%	/	/	/	/	/	/
28	南湖区	1.4	0.13	1.48	106%	4963	1590	3705	1540	75%	97%
29	秀洲区	6	2.24	5.56	93%	4482	2040	3169	1980	71%	97%
30	海宁市	2.6	0.32	3.27	126%	6806	2071	5746	2071	84%	100%
31	平湖市	2.1	0.57	1.93	92%	2956	896	2714	714	92%	80%
32	桐乡市	1.5	0.25	1.50	100%	11586	4080	9466	4080	82%	100%
33	嘉善县	3.3	0.96	3.66	111%	10099	2650	7800	2650	77%	100%
34	海盐县	4.2	0.79	6.46	154%	2731	1523	2731	1523	100%	100%
六	**湖州**	**18**	**5.87**	**22.93**	**127%**	**89259**	**23258**	**87267**	**23222**	**98%**	**100%**
35	湖州市本级	2.3	1.11	2.69	117%	/	/	/	/	/	/
36	吴兴区	1.5	0.21	1.64	109%	3200	1070	2890	1070	90%	100%
37	南浔区	1.8	0.80	2.93	163%	14045	3877	13513	3877	96%	100%
38	德清县	5	2.34	5.72	114%	46960	11806	46086	11770	98%	100%
39	安吉县	2	0.69	1.93	97%	5649	2620	5373	2620	95%	100%
40	长兴县	5.4	0.72	8.03	149%	19405	3885	19405	3885	100%	100%
七	**绍兴**	**65**	**9.71**	**61.38**	**94%**	**16796**	**5681**	**16096**	**5651**	**96%**	**99%**
41	绍兴市本级	7.5	4.08	4.53	60%	/	/	/	/	/	/
42	越城区	17.5	0.00	14.45	83%	480	120	270	90	56%	75%
43	柯桥区	9.5	2.11	9.94	105%	650	480	650	480	100%	100%
44	上虞区	9	0.85	9.49	105%	190	100	171	100	90%	100%
45	诸暨市	10.5	1.44	10.60	101%	9059	2411	8748	2411	97%	100%
46	嵊州市	7.5	0.75	6.47	86%	977	300	977	300	100%	100%
47	新昌县	3.5	0.48	5.90	169%	5440	2270	5280	2270	97%	100%
八	**金华**	**29**	**5.39**	**26.19**	**90%**	**47855**	**13301**	**42795**	**13157**	**89%**	**99%**
48	金华市本级	3.2	0.84	2.18	68%	10	10	10	10	100%	100%
49	婺城区	3.5	0.17	3.00	86%	17181	2905	16451	2905	96%	100%
50	金东区	3.1	0.29	2.69	87%	11074	1610	8550	1610	77%	100%
51	兰溪市	5.2	2.46	3.56	68%	998	195	944	195	95%	100%
52	东阳市	2.6	0.42	2.25	87%	3281	1940	3281	1940	100%	100%
53	义乌市	5.2	0.23	5.46	105%	818	390	794	366	97%	94%
54	永康市	2.6	0.27	2.82	109%	5319	2670	5079	2580	95%	97%
55	浦江县	1.2	0.25	1.32	110%	2191	1421	2025	1391	92%	98%
56	武义县	1.2	0.28	1.78	148%	5538	1540	4741	1540	86%	100%
57	磐安县	1.2	0.18	1.12	94%	1445	620	920	620	64%	100%
九	**舟山**	**24**	**4.87**	**21.76**	**91%**	**37458**	**8510**	**32010**	**8121**	**85%**	**95%**

序号	市、县（市、区）	年度投资计划及完成情况				中央投资计划及完成情况					
		年度目标	省级资金	1~10月完成投资	1~10月投资完成率	年度计划	中央资金	完成年度计划	完成中央资金	年度计划完成率	中央资金完成率
		亿元	亿元	亿元		万元	万元	万元	万元		
58	舟山市本级	5.4	1.54	5.02	93%	538	80	134	80	25%	100%
59	定海区	2.8	1.69	2.88	103%	18029	3550	17823	3514	99%	99%
60	普陀区	4.2	0.87	3.81	91%	15290	2940	11100	2712	73%	92%
61	岱山县	11.2	0.59	9.64	86%	3300	1640	2748	1610	83%	98%
62	嵊泗县	0.4	0.17	0.42	104%	300	300	205	205	68%	68%
十	**台州**	**75**	**11.80**	**51.12**	**68%**	**16557**	**6240**	**13654**	**5739**	**82%**	**92%**
63	台州市本级	32.6	3.97	16.65	51%	/	/	/	/	/	/
64	椒江区	3.8	0.10	3.90	103%	380	280	175	155	46%	55%
65	黄岩区	5.3	1.63	4.60	87%	697	430	559	392	80%	91%
66	路桥区	4.6	1.62	3.19	69%	220	220	200	200	91%	91%
67	温岭市	4.6	1.05	3.95	86%	1420	525	1352	457	95%	87%
68	临海市	8.5	1.18	6.83	80%	757	175	757	175	100%	100%
69	三门县	3	0.63	1.11	37%	4035	1390	2007	1140	50%	82%
70	天台县	6.2	0.57	4.80	77%	625	290	605	290	97%	100%
71	仙居县	4.2	0.97	3.74	89%	8033	2540	7608	2540	95%	100%
72	玉环市	2.2	0.08	2.35	107%	390	390	390	390	100%	100%
十一	**衢州**	**26**	**10.89**	**23.21**	**89%**	**42932**	**12235**	**42201**	**12148**	**98%**	**99%**
73	衢州市本级	2	0.55	1.87	94%	631	320	268	263	42%	82%
74	柯城区	3	1.17	2.22	74%	572	300	552	280	97%	93%
75	衢江区	3.3	0.89	3.12	94%	16056	4295	14261	4295	89%	100%
76	江山市	5.7	2.96	4.48	79%	3313	1810	2748	1810	83%	100%
77	龙游县	5	1.56	4.79	96%	7800	2150	6300	2150	81%	100%
78	常山县	4	1.87	3.83	96%	3054	1420	2749	1420	90%	100%
79	开化县	3	1.89	2.90	97%	11507	1940	15324	1930	133%	99%
十二	**丽水**	**29**	**7.12**	**26.87**	**93%**	**46570**	**22143**	**37628**	**20908**	**81%**	**94%**
80	丽水市本级	6.3	0.23	3.53	56%	/	/	/	/	/	/
81	莲都区	2.8	0.40	1.24	44%	3907	1820	3207	1820	82%	100%
82	龙泉市	2	1.11	2.39	119%	8609	2960	7802	2953	91%	100%
83	青田县	4	0.34	3.86	96%	6492	1090	3688	1027	57%	94%
84	云和县	1	0.27	0.86	86%	8159	2893	5063	2173	62%	75%
85	庆元县	2.7	0.85	2.75	102%	2500	2500	2250	2250	90%	90%
86	缙云县	3.2	1.47	4.50	140%	3070	3070	3050	3050	99%	99%
87	遂昌县	2	0.99	3.02	151%	9993	4820	8968	4720	90%	98%
88	松阳县	4	1.14	3.75	94%	2130	2130	2070	2070	97%	97%
89	景宁县	1	0.33	0.98	98%	1710	860	1530	845	89%	98%

附件2

2018年“百项千亿”水利项目进展情况表（建设类）

单位：万元

序号	县市区	项目名称	总投资	截至2017年底累计完成投资	2018年计划		
					年度目标	1-10月完成投资	年度目标完成率
合 计			**17671906**	**4509851**	**2300000**	**1843401**	**80.1%**
1	杭州、嘉兴、湖州	扩大杭嘉湖南排工程	792735	516097	88000	84766	96%
（1）	杭州市本级	扩大杭嘉湖南排工程（八堡泵站）	129000	/	10000	17000	170%
（2）	嘉兴市本级	扩大杭嘉湖南排工程（嘉兴段）	454300	310431	70000	59597	85%
（3）	德清县	扩大杭嘉湖南排工程（德清段）	100805	92636	8000	8169	102%
2	湖州	苕溪清水入湖河道整治工程	740000	432958	30000	30140	100%
（1）	长兴县	苕溪清水入湖河道整治工程（长兴段）	289418	263430	25000	25180	101%
（2）	安吉县	苕溪清水入湖河道整治工程（安吉段）	185600	169528	5000	4960	99%
3	湖州市本级	苕溪清水入湖河道整治后续工程	218000	30000	5000	10150	203%
4	青田县	青田县青田水利枢纽工程	159922	101900	20000	23000	115%
5	柯桥区	瓜渚湖直江柯北段拓浚工程	113595	33000	70000	77881	111%
6	龙湾区经开区	温州市温瑞平原东片排涝工程	355133	74793	17000	18720	110%
7	瑞安市	瑞安市飞云江治理一期工程	95899	101308	12000	13029	109%
8	台州市本级	台州市东官河综合整治工程	232924	139521	50000	54150	108%
9	萧山区	杭州市萧山区浦阳江治理工程	424630	197932	56000	58747	105%
10	建德市	建德市新安江、兰江治理工程	49757	12818	10000	10339	103%
11	仙居县	仙居县盂溪水库工程	41051	34650	1000	1007	101%
12	缙云县	缙云县潜明水库一期工程	160556	107800	27000	27050	100%
13	文成县	文成县飞云江治理二期工程	27306	19000	8300	8306	100%
14	嵊州市	嵊州市湛头滞洪区改造工程	128806	90000	28800	28800	100%
15	萧山区	杭州市萧山区蜀山片外排工程	172000	5000	11000	10574	96%
16	永嘉县	温州市乌牛溪（永乐河）治理工程	71750	28223	23000	21985	96%

序号	县市区	项目名称	总投资	截至2017年底累计完成投资	2018年计划		
					年度目标	1-10月完成投资	年度目标完成率
17	杭州市本级	杭州市大江东钱塘江标准塘工程	129000	78371	25300	24064	95%
18	龙泉市	龙泉市龙泉溪治理二期工程	25720	15661	9500	8900	94%
19	乐清市	乐清市乐柳虹平原排涝工程	170000	5050	3000	2751	92%
20	宁波市本级	宁波市姚江二通道（慈江）工程	248000	/	70000	63778	91%
21	龙游县	龙游县高坪桥水库工程	99000	61000	23000	20800	90%
22	兰溪市	兰溪市钱塘江堤防加固工程	136054	65000	25000	22558	90%
23	江山市	江山市江山港综合治理工程	223226	33008	40000	36049	90%
24	临海市	临海市方溪水库工程	115000	91634	15000	13509	90%
25	余姚市	余姚市姚江城区段堤防加固工程	118183	/	20000	17970	90%
26	平阳县	鳌江干流治理平阳县水头段防洪工程	166859	47005	44000	39242	89%
27	浙东局	姚江上游西排工程	123286	37842	25000	22093	88%
28	苍南县	苍南县江南垟平原骨干排涝工程	242333	34890	20000	17528	88%
29	舟山市本级	舟山群岛新区定海强排工程	123227	14166	21000	18337	87%
30	上虞区	上虞区虞东河湖综合整治工程	120300	53500	27500	23985	87%
31	上虞区	上虞区虞北平原滨江河-沥北河整治工程	101920	89030	8000	6961	87%
32	临海市	临海市大田平原排涝一期工程	133300	96614	20000	17370	87%
33	鹿城区瓯海区	温州市温瑞平原西片排涝工程	246350	64525	60000	51566	86%
34	奉化市	宁波市葛岙水库工程	549100	/	80000	68700	86%
35	越城区	绍兴市新三江闸排涝配套河道拓浚工程（越城片）	261682	129284	70000	60000	86%
36	松阳县	松阳县黄南水库工程	180671	104442	38000	32550	86%
37	宁波市本级	宁波市鄞奉平原排涝工程	715000	/	140000	119686	85%
38	常山县	常山县常山港治理二期工程	88083	10158	30000	25228	84%
39	余姚市	余姚市扩大北排工程	730000	/	40000	33600	84%
40	嘉兴市本级	嘉兴市平湖塘延伸拓浚工程	357000	320135	25000	20924	84%

序号	县市区	项目名称	总投资	截至2017年底累计完成投资	2018年计划		
					年度目标	1-10月完成投资	年度目标完成率
41	鹿城区	鹿城区戍浦江河道（藤桥至河口段）整治工程	99255	76530	29000	24000	83%
42	嘉善县秀洲区	嘉兴市北部湖荡整治及河湖连通工程	218333	15739	57000	46503	82%
43	嘉兴市本级	嘉兴市南排闸站除险加固工程	31329	10081	5300	4243	80%
44	遂昌县	遂昌县清水源水库工程	57426	6000	15000	12000	80%
45	平阳县	平阳县瑞平平原排涝工程	119938	/	10000	8000	80%
46	诸暨市	诸暨市高湖蓄滞洪区改造工程	220100	160500	40000	31703	79%
47	慈溪市	慈溪市北排工程	658000	/	70000	55260	79%
48	庆元县	庆元县兰溪桥水库扩建工程	190750	/	15000	11600	77%
49	诸暨市	诸暨市浦阳江治理二期工程	74227	12000	35000	26950	77%
50	海盐县	海盐县东段围涂标准海塘工程	46000	6084	25000	18900	76%
51	余姚市	余姚市姚江上游西分工程	195000	/	30000	22500	75%
52	丽水市本级	丽水市大溪治理工程	76845	63808	2000	1490	75%
53	越城区	绍兴市袍江片东入曹娥江排涝工程	256000	112000	20000	14900	75%
54	富阳区	杭州市富阳区富春江治理工程	288767	152944	25000	18500	74%
55	苍南县平阳县	温州市江西垟平原排涝工程	187000	/	5000	3620	72%
56	越城区	绍兴市马山闸强排及配套河道建设工程	221867	/	100000	66900	67%
57	台州市本级	台州市朱溪水库工程	374361	113800	90000	56325	63%
58	金华市本级	金华市本级金华江治理二期工程	82137	9300	10000	6000	60%
59	平湖市	平湖市白沙湾至水口标准海塘工程	35031	/	10000	5890	59%
60	衢州市	衢州市本级衢江治理二期工程	138012	54300	25000	13370	53%
61	永嘉县	永嘉县瓯北三江标准堤工程	119807	100821	15000	7934	53%
62	龙游县	龙游县衢江治理二期工程	33018	20800	20000	10000	50%
63	桐庐县	桐庐县富春江干堤加固三期工程	29510	1000	4500	2120	47%
64	临安区	临安区双溪口水库工程	51471	1160	5000	2000	40%

序号	县市区	项目名称	总投资	截至2017年底累计完成投资	2018年计划		
					年度目标	1-10月完成投资	年度目标完成率
65	丽水市本级	丽水市大溪治理提升改造工程	100000	2000	17000	5760	34%
66	三门县	三门县东屏水库工程	70380	24664	15000	4863	32%
67	椒江区	台州市洪家场浦强排工程	332200	26300	50000	15000	30%
68	青田县	青田县瓯江治理二期工程	16814	/	5000	1100	22%
69	温岭市	温岭市南排工程	364056	25200	30000	6360	21%
70	桐庐县	桐庐县富春江干堤加固二期工程	50685	24789	1500	200	13%
71	路桥区	台州市路桥区青龙浦排涝工程	210005	50578	45000	2178	5%
72	黄岩区	台州市黄岩区北排工程	358000	13650	30000	1000	3%
73	台州市本级	台州市永宁江闸强排工程	142600	2850	20000	200	1%
74	台州市本级	台州市七条河拓浚工程	177200	3400	20000	0	0%
75	杭州市本级	杭州市大江东片外排工程	500000	32900	30000	26000	87%
76	柯城区	衢州市柯城区常山港治理工程	95926	1700	20000	10000	50%
77	鹿城区	鹿城区瓯江绕城高速至卧旗山段海塘加固工程	188370	108640	50000	53238	106%
78	临海市	临海市大田平原排涝二期工程	270000	/	5000	外排工程初设已批，未开工	
79	上虞区	绍兴市上虞区崧北河综合治理工程	68128	/	3000	可研已批，未开工	
80	临海市	临海市东部平原排涝工程	179000	/	5000	一期初设已批，未开工	
81	河道总站钱管局	海宁市秧田庙至塔山坝段海塘工程	20000	/	新开工	堤脚加固初设已审	
82	瑞安市	瑞安市温瑞平原南部排涝工程	200000	/	2000	一期可研已批；二期方案研究	
83	鹿城区	温州市鹿城区瓯江治理二期工程	90000	/	新开工	可研已审	
84	台州市本级	台州市灵江扩排挡潮工程	1047000	/	15000	一期可研在编	
85	绍兴市本级	绍兴市曹娥江综合整治工程	200000	/	5000	可研已审	

注：年度完成率低于时序进展要求的为滞后项目，其中红色为严重滞后，黄色为一般滞后。

附件3

2018年“百项千亿”水利项目进展情况表（前期类）

序号	县（市、区）	项目名称	年度目标	当月计划目标	1-10月完成情况	进展情况
1	湖州市本级	太嘉河及杭嘉湖环湖河道整治后续工程	力争完成可研批复	力争完成可研批复	可研已批	正常
2	湖州市本级	环湖大堤（浙江段）后续工程	按照国家要求开展，力争完成可研批复	按照国家要求开展	可研已复审，规划选址已办理，移民安置规划报告已报部，土地踏勘论证报告已审	正常
3	开化县	开化县开化水库工程	按照国家要求开展，力争完成可研批复	按照国家要求开展	可研已复审，移民安置规划大纲已审，规划选址已获批	正常
4	宁海县天台县三门县	清溪水库工程	加快推进可研工作	开展可研编制	可研在编	正常
5	磐安县	磐安县流岸水库工程	完成可研批复	完成环境影响评价、土地预审批复	可研已审意见已出，规划选址已办理，土地预审已报部；移民规划大纲已审	正常
6	义乌市	双江水利枢纽工程	完成可研批复	完成土地预审批复	可研已审；规划选址已办理	正常
7	永嘉县	永嘉县南岸水库	按照国家要求开展	按照国家要求开展	可研在编	正常
8	嘉兴市本级	太浦河后续工程（浙江段）	按照国家要求开展	按照国家要求开展	可研在编	正常
9	龙湾区	温州市龙湾区瓯江标准海塘提升改造工程	完成可研批复	完成环评、水保、规划选址批复	可研已审	正常
10	嘉善县	嘉兴市中心河拓浚及河湖连通工程	完成可研批复	土地预审批复	可研已审意见已出；规划选址已办理	滞后
11	磐安县永康市	磐安县虬里水库工程	加快推进可研工作	开展可研编制	可研在编	滞后
12	瑞安市	瑞安市飞云江治理二期工程	完成可研批复	完成规划选址、土地预审批复	可研已审	滞后
13	温岭市	温岭九龙汇调蓄工程	完成可研审查，力争完成可研批复	完成可研编制	可研在编	滞后
14	临海市	台州市椒江治理工程（临海段）	完成可研批复	完成土地预审批复	可研已审	滞后
15	台州市本级	台州市金清港强排工程	加快推进可研工作	开展可研编制	可研在编	滞后

注：年度完成率低于全省平均的为滞后项目，其中红色为严重滞后，黄色为一般滞后。